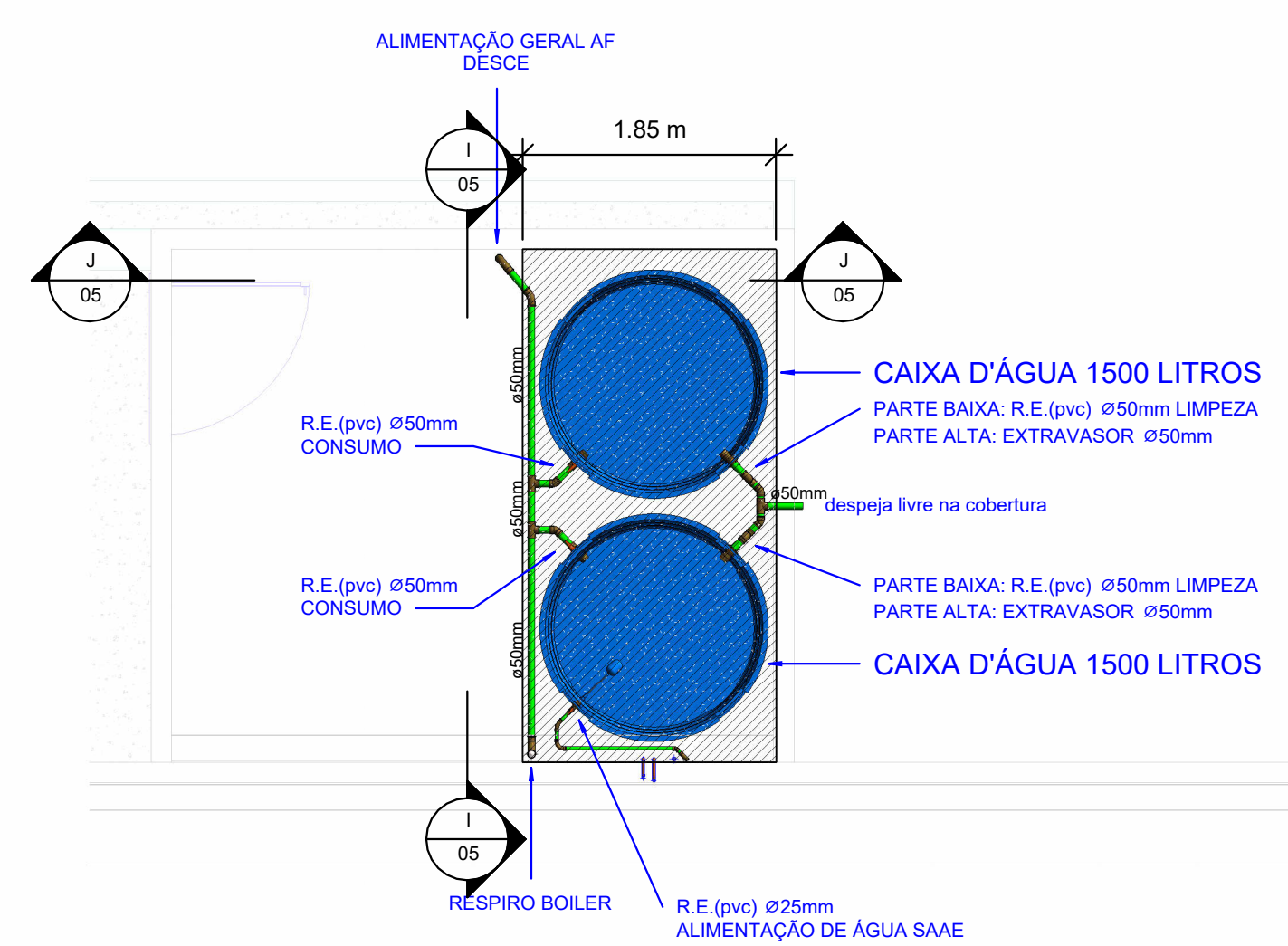


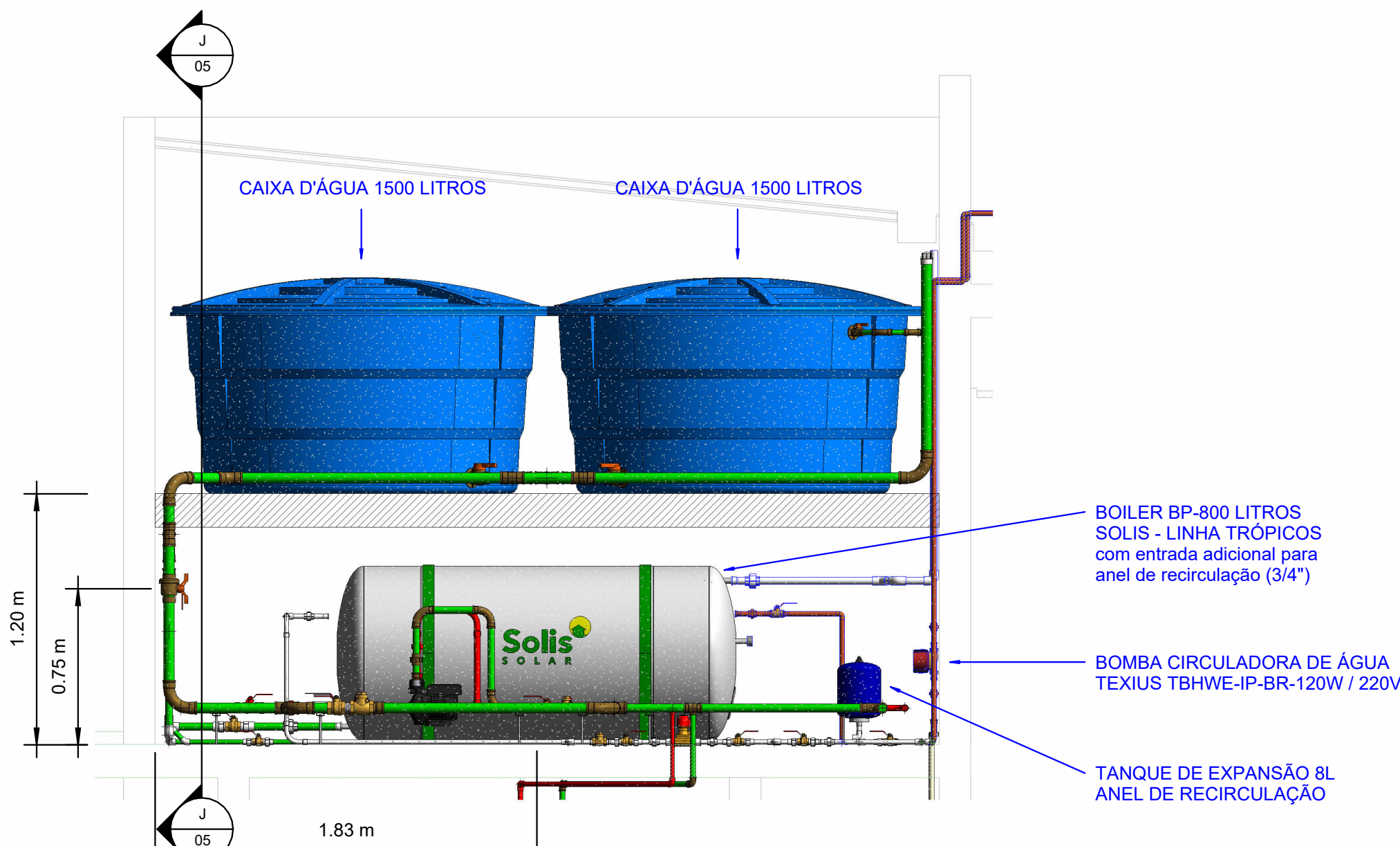
PLANTA DA COBERTURA - NÍVEL 3.36m

1 : 50



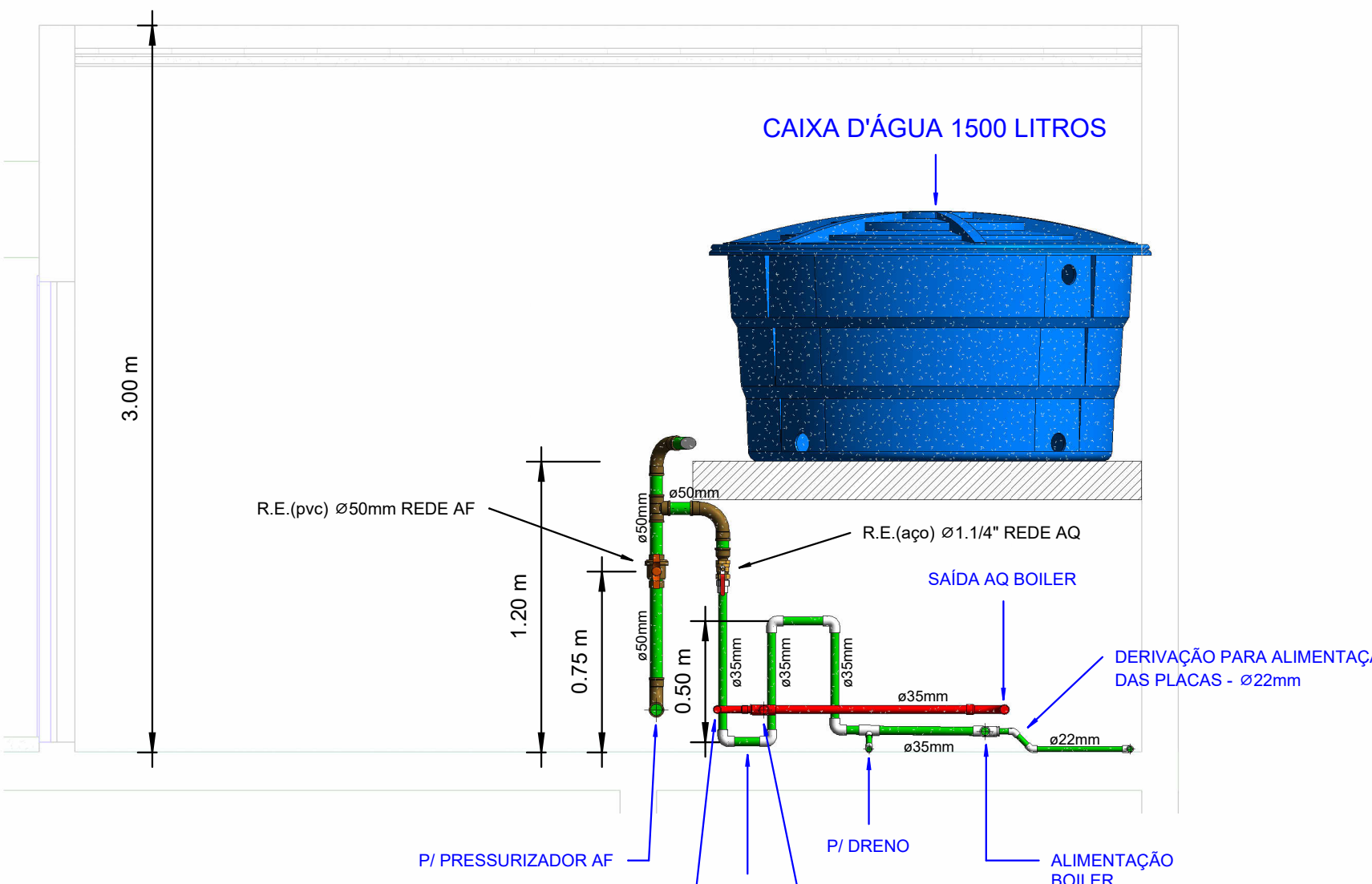
BASE DAS CAIXAS D'ÁGUA

1 : 50



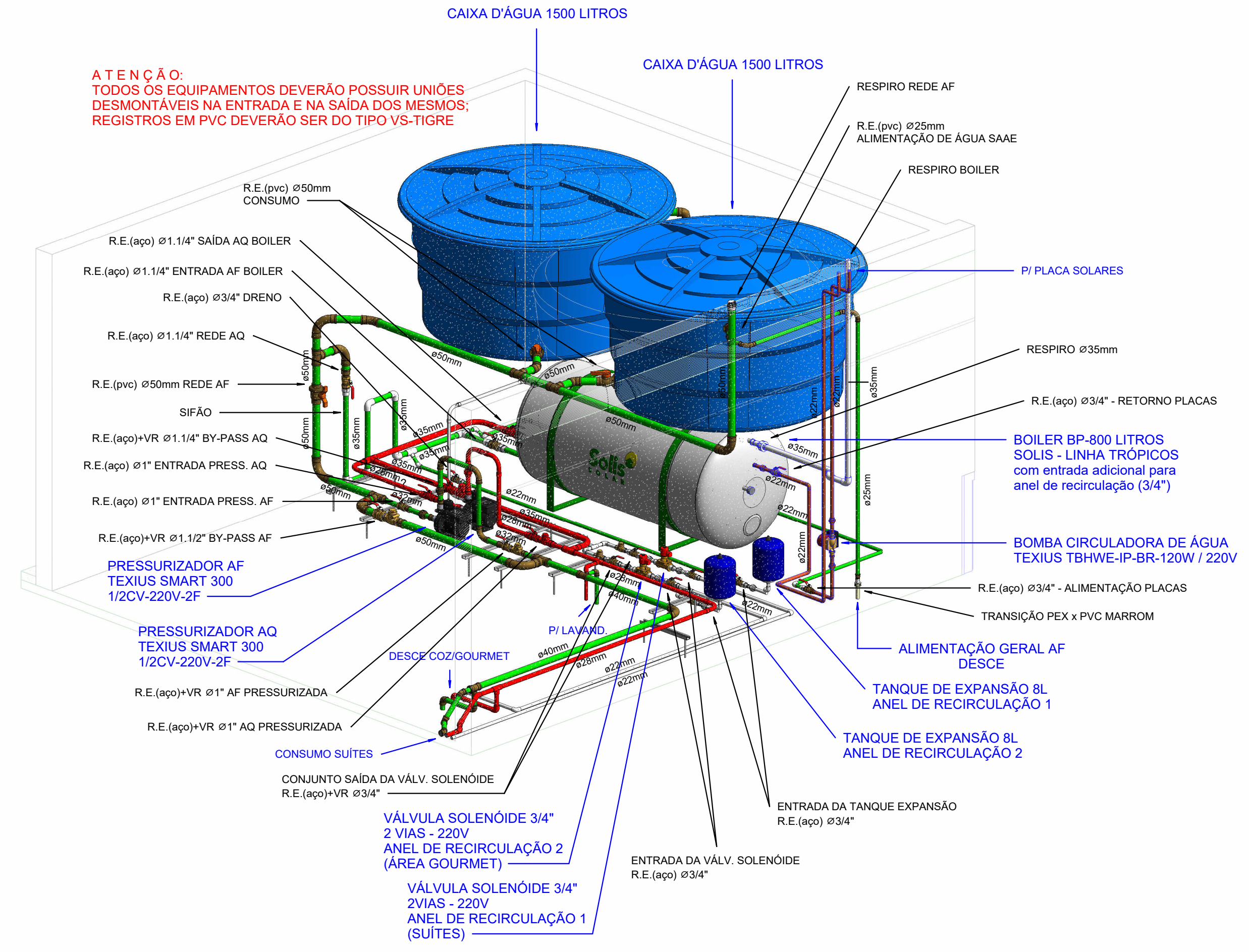
CORTE "I-I"

1 : 25



CORTE "J-J"

1 : 25

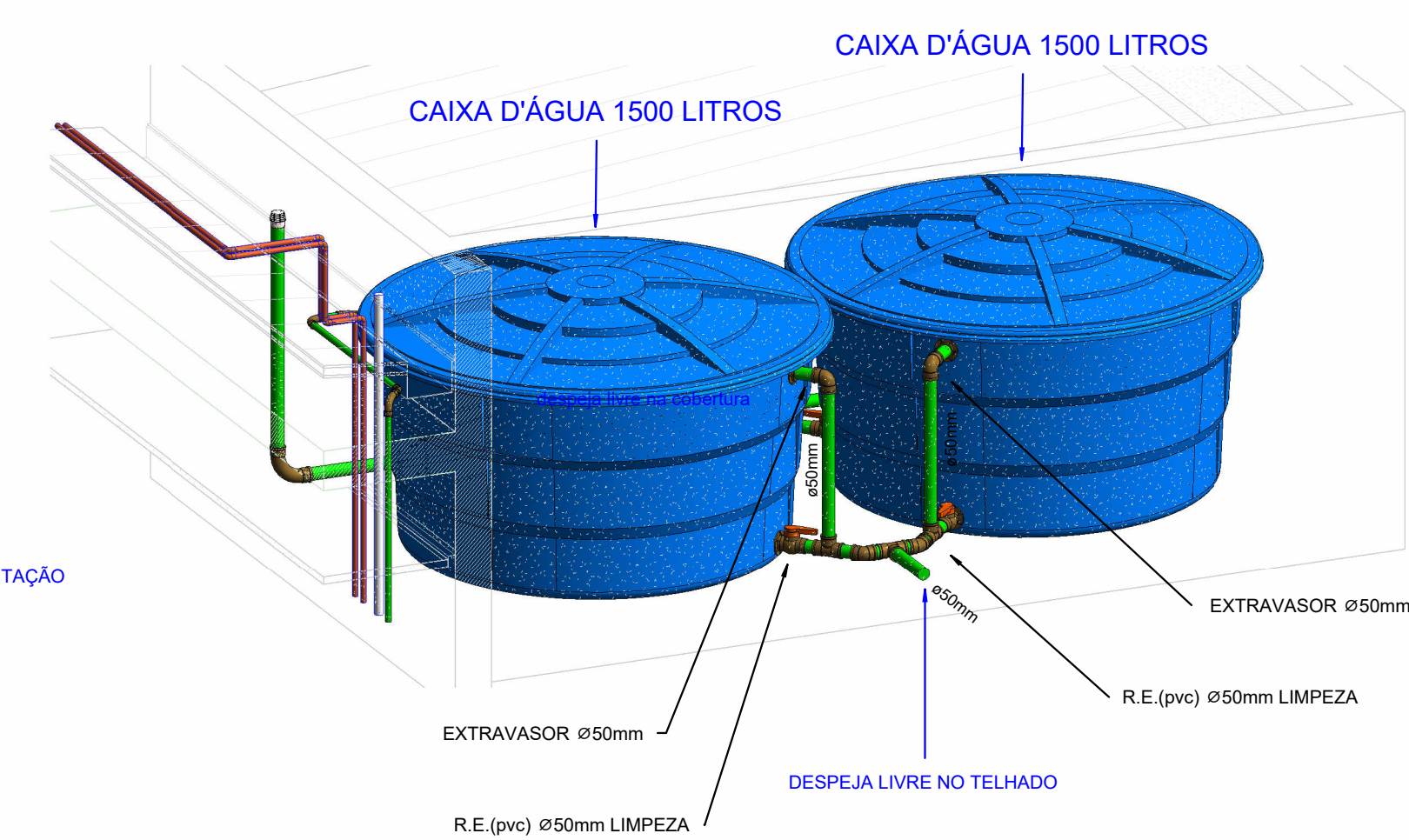


DETALHE 1 - CAIXAS e BOILER

LEGENDA - HIDRÁULICO	
	ÁGUA FRIA
	ÁGUA QUENTE
	RAMAL DE ALIMENTAÇÃO - REDE CONCESSIONÁRIA OU RETORNO ANEL AQ
	PRUMADA (D+NÚMERO)
	BITOLA

PRUMADAS	AL	ALIMENTAÇÃO - REDE CONCESSIONÁRIA
	AF	ÁGUA FRIA
	AQ	ÁGUA QUENTE
	EXT	EXTRAVASOR
	LI	LIMPEZA

- NOTAS GERAIS:**
- DECLIVIDADE MÍNIMA DAS TUBULAÇÕES NÃO VERTICAIS:
 - TUBULAÇÕES COM BITOLA IGUAL ou ABAIXO DE 75mm - 2%;
 - TUBULAÇÕES COM BITOLA IGUAL ou SUPERIOR A 100mm - 1%;
 - CRITÉRIOS PARA CONEXÕES DAS PEÇAS:
 - PVC SÉRIE NORMAL ou REFORÇADA: ATE DIÂMETRO 40mm - ADESIVO PARA PVC; DIÂMETRO 50mm ou MAIOR - ANEL DE BORRACHA;
 - PVC SÉRIE MARRON - ADESIVO PVC
 - CPVC (ÁGUA QUENTE) - ADESIVO ESPECIAL CPVC
 - MEDIDAS INDICADAS "EM OSSO"
 - AS TUBULAÇÕES INSTALADAS APARENTES ACUO TETO DOS PAVIMENTOS (FORRO), DEVERÃO RECEBER TRATAMENTO PELO TETO DE LA DE ROCHA PRÉ-FORMADA;
 - É PROIBIDA A INSTALAÇÃO DE TUBULAÇÕES EMBUTIDAS NA LAJE, CONTRAPISOS ou REGULARIZAÇÕES. AS MESMAS, QUANDO INDICADAS "PELO PISO", DEVERÃO PASSAR PELO TETO DO PAVIMENTO INFERIOR OU SOLO;
 - TODAS AS MEDIDAS ESTÃO EM METROS.
- NORMAS EMPREGADAS:**
- NBR 8160: SISTEMAS PREDIAIS DE ESGOTO SANITÁRIO - PROJETO E EXECUÇÃO;
 - NBR 5688: SISTEMAS PREDIAIS DE ÁGUA PLUVIAL, ESGOTO SANITÁRIO E VENTILAÇÃO - TUBOS E CONEXÕES DE PVC, TIPO DN.
 - NBR 5626: SISTEMAS PREDIAIS DE ÁGUA FRIA E ÁGUA QUENTE - PROJETO, EXECUÇÃO, OPERAÇÃO E MANUTENÇÃO.



DETALHE 2 - EXTRAVASÃO e LIMPEZA

RO	07/01/26	EMISSÃO INICIAL DO PROJETO EXECUTIVO	MIGUEL
rev.	data	assunto	resp.

Tegolato • elétrica • hidráulica

tegolato@yahoo.com.br (19) 9.8423-2000
CREA: 5060675990/SP

PROJETO: **RESIDÊNCIA EVANDRO & SILVANETE**
RUA JOAQUIM DE JESUS DA SILVA, QUADRA "08", LOTE "08" - COND. RESERVA PETRUS - INDAIATUBA - SP

ASSUNTO: **INSTALAÇÕES HIDRÁULICAS**

ITEM: **SISTEMA DE ÁGUA FRIA E ÁGUA QUENTE PLANTA DA COBERTURA NÍVEL: 3,36m E TORRE DA CAIXA D'ÁGUA**

ESCALA: INDICADA | DESENHO: MIGUEL | PROJETO: MIGUEL | DATA: 07/01/2026 | REVISÃO ATUAL: 05/11